

خلاصه وضعیت نماگرهای آماری گروه آموزشی زیست شناسی دانشکده علوم پایه دانشگاه قم شهریور ۱۴۰۰

تعداد دانشجویان گروه زیست شناسی به تفکیک رشته و گرایش های تحصیلی



تعداد دانشجویان جاری گروه آموزشی زیست شناسی - دانشکده علوم پایه دانشگاه قم - نیمسال دوم ۱۳۹۹-۱۴۰۰ (منبع: سیستم گلستان)

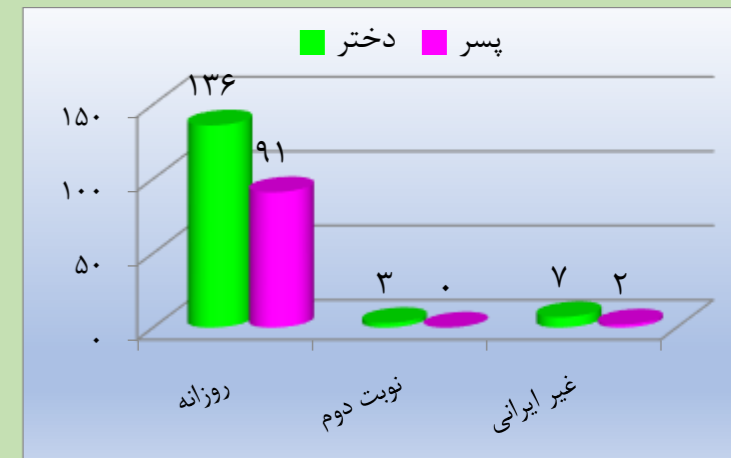
ترم ورود	بومی غیربومی - جنسیت			غیربومی			بومی			جمع کل
	جمع	پسر	دختر	جمع	پسر	دختر	جمع	پسر	دختر	
زیست شناسی جانوری	۴۹	۲۱	۲۸	۱۱۲	۷۲	۴۰	۷۰	۲۱	۴۹	۱۸۲
زیست شناسی گیاهی	۴۰	۰	۴۰	۱۷	۰	۱۷	۴۰	۰	۴۰	۵۷
جمع	۸۹	۲۱	۶۸	۱۲۹	۷۲	۵۷	۱۱۰	۲۱	۸۹	۲۳۹

* در حالا حاضر گروه زیست شناسی فقط در مقطع کارشناسی دانشجویان می پذیرد



پراکندگی دانشجویان گروه آموزشی زیست شناسی برحسب استان محل اقامت


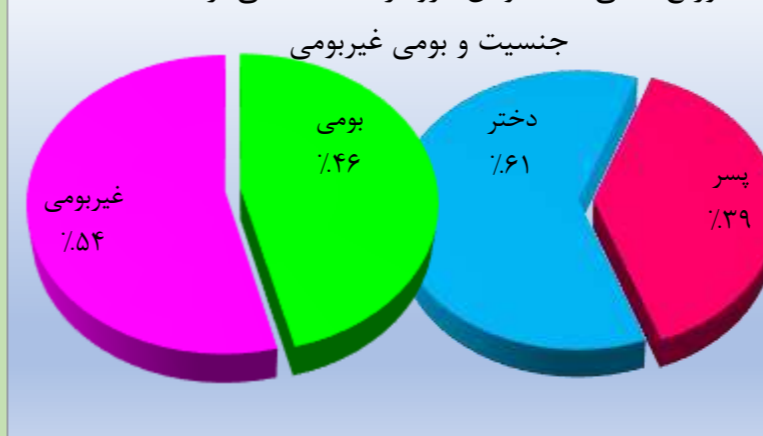
استان محل اقامت	دختر	پسر	جمع
قم	۸۹	۲۱	۱۱۰
تهران	۲۶	۱۶	۴۲
اصفهان	۶	۷	۱۳
لرستان	۶	۵	۱۱
خوزستان	۲	۶	۸
آذربایجان شرقی	۱	۵	۶
فارس	۲	۴	۶
قزوین	۲	۳	۵
مرکزی	۱	۴	۵
مازندران	۰	۴	۴
البرز	۲	۱	۳
بوشهر	۲	۱	۳
کرمانشاه	۱	۲	۳
همدان	۲	۱	۳
خراسان رضوی	۰	۲	۲
کردستان	۰	۲	۲
گلستان	۱	۱	۲
گیلان	۲	۰	۲
یزد	۰	۲	۲
آذربایجان غربی	۰	۱	۱
اردبیل	۰	۱	۱
زنجان	۰	۱	۱
خراسان جنوبی	۰	۱	۱
ایلام	۰	۱	۱
اردبیل	۰	۱	۱
آذربایجان غربی	۰	۱	۱
جمع	۱۴۶	۹۳	۲۳۹



تعداد دانشجویان جاری گروه آموزشی زیست شناسی - دانشکده علوم پایه دانشگاه قم - نیمسال دوم ۱۳۹۹-۱۴۰۰ (منبع: سیستم گلستان)

ترم ورود	بومی غیربومی - جنسیت			غیربومی			بومی			جمع کل
	جمع	پسر	دختر	جمع	پسر	دختر	جمع	پسر	دختر	
روزانه	۸۰	۱۹	۶۱	۱۲۸	۷۲	۵۶	۹۹	۱۹	۸۰	۲۲۷
نوبت دوم	۳	۰	۳	۰	۰	۰	۳	۰	۳	۳
غیر ایرانی	۶	۲	۴	۱	۰	۱	۸	۲	۶	۹
جمع	۸۹	۲۱	۶۸	۱۲۹	۷۲	۵۷	۱۱۰	۲۱	۸۹	۲۳۹


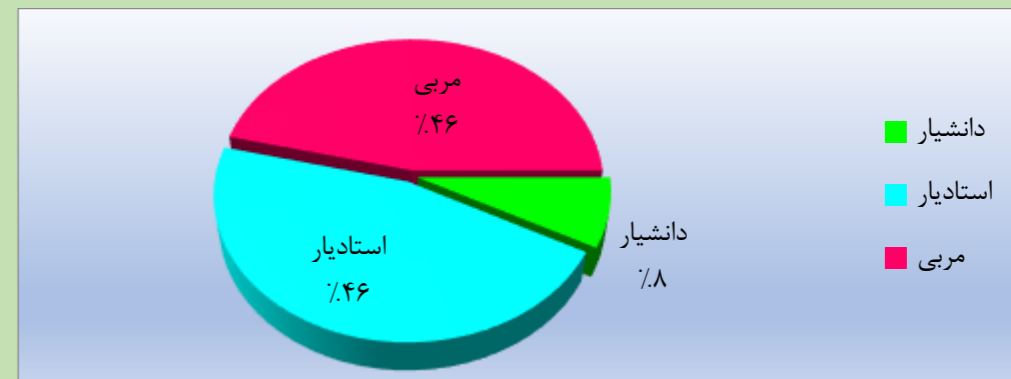
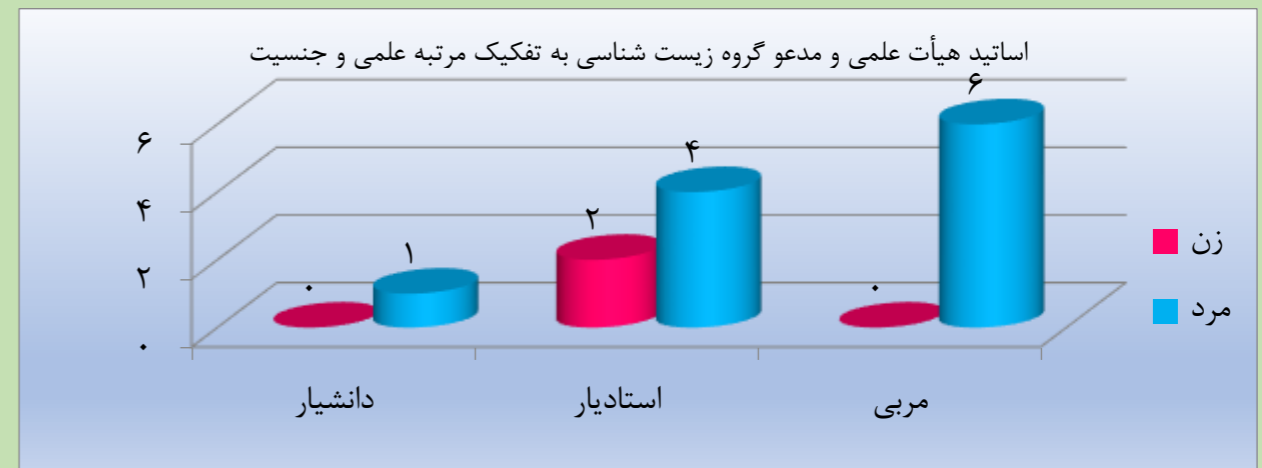
توزیع نسبی دانشجویان گروه زیست شناسی بر حسب جنسیت و بومی غیربومی



خلاصه وضعیت نماگرهای آماری گروه آموزشی زیست شناسی دانشکده علوم پایه دانشگاه قم شهریور ۱۴۰۰

آمار فعالیتهای پژوهشی اساتید گروه زیست شناسی - دانشکده علوم پایه دانشگاه قم - طی دوره ۵ ساله ۱۳۹۵ تا ۱۳۹۹ (منبع: سیستم گلستان)						
شرح	۱۳۹۵	۱۳۹۶	۱۳۹۷	۱۳۹۸	۱۳۹۹	جمع کل
مقاله دارای نمایه ISI	۰	۰	۰	۰	۰	۰
مقاله دارای نمایه JCR	۵	۶	۴	۹	۴	۲۸
مقاله دارای نمایه SCOPUS	۵	۹	۴	۹	۴	۳۱
مقاله دارای نمایه ISC	۵	۴	۲	۱	۴	۱۶
مقاله دارای نمایه علمی - پژوهشی	۴	۳	۲	۱	۵	۱۵
مقاله دارای نمایه علمی - ترویجی و سایر	۱	۰	۱	۰	۳	۵
تعداد مقاله های ارائه شده در همایش های ملی و بین المللی	۳	۱	۸	۲	۱	۱۵
تعداد قراردادهای تحقیقاتی منعقد شده با بخش(صنعت،فرهنگ و ...)	۰	۰	۰	۰	۰	۰
تعداد کتابهای تالیفی منتشر شده	۱	۱	۰	۰	۰	۲
جمع تولیدات پژوهشی گروه زیست شناسی	۲۴	۲۴	۲۱	۲۲	۲۱	۱۱۲
مقالات نمایه شده در مجلات معتبر بین المللی	۱۵	۱۹	۱۰	۱۹	۱۲	۷۵
سایر مقالات علمی ، طرحها و کتب تألیف شده	۹	۵	۱۱	۳	۹	۳۷

تعداد اساتید تمام وقت و مدعو گروه زیست شناسی - دانشکده علوم پایه دانشگاه قم - نیمسال دوم ۱۳۹۹-۱۴۰۰ (منبع: سیستم گلستان)									
مرتبه علمی / جنسیت	اعضای هیأت علمی			اساتید مدعو			جمع		
	زن	مرد	جمع	زن	مرد	جمع	زن	مرد	جمع
استاد	۰	۰	۰	۰	۰	۰	۰	۰	۰
دانشیار	۰	۱	۱	۰	۰	۰	۰	۱	۱
استادیار	۰	۴	۴	۲	۰	۲	۲	۴	۶
مربی	۰	۰	۰	۰	۶	۶	۰	۶	۶
جمع کل	۰	۵	۵	۲	۶	۸	۲	۱۱	۱۳



فضاها و امکانات گروه زیست شناسی			
مساحت	کاربری	مساحت	عنوان فضا
۱۴۴۰	آموزشی و کمک آموزشی	۱۸۰	اتاق مدیر و اساتید گروه
		۳۵۰	کلاس درس، سالن جلسات، سالن دفاع و سایر فضاهای آموزشی در حال استفاده
		۹۰۰	آزمایشگاه های زیست شناسی
		۱۰	اتاق انجمن علمی
۱۷۰	اداری، رفاهی و پشتیبانی	۲۰	اتاق کارشناس رشته و سایر فضاهای اداری گروه
		۱۵۰	فضاهای رفاهی، راه های ارتباطی و سایر فضاها
۱۶۱۰	جمع	۱۶۱۰	جمع مساحت (مترمربع)
۴			تعداد رایانه در اختیار گروه
۵			تعداد دیتاپرژکتور، چاپگر، اسکنر، قلم نوری و سایر امکانات دیجیتالی در دسترس گروه